




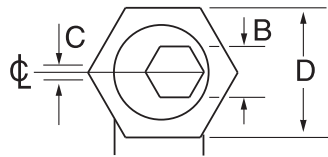
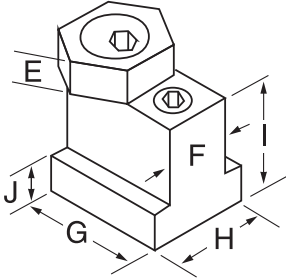
將原本的六面偏心夾持件用T型螺帽結合成我們獨特的凸輪作動夾持件。

- 將T型螺帽鎖在基板T溝內
- 硬鋼六面夾持件隨特殊的零件做夾持
- 整套成對包裝完整

整套內容：4PC T型螺帽
6PC 六面偏心夾持件
2PC 六角扳手



型號	凸輪螺栓	T溝尺寸	B	C	D	E	F	G	H	I	扭力矩	夾持力
MIB-50642	M6 x 1.00	8mm	5mm	1.01	15.86	4.75	8	23.2	12.7	9.5	8.50	3558
MIB-50644	M6 x 1.00	10mm	5mm	1.01	15.86	4.75	10	23.2	14.2	14.2	8.50	3558
MIB-50646	M8 x 1.25	12mm	5mm	1.01	20.62	4.75	12	27.9	15.9	15.9	11.30	3355
MIB-50648	M10 x 1.50	14mm	7mm	1.52	20.62	6.35	14	30.5	22.4	22.2	28.00	8900
MIB-50650	M12 x 1.75	16mm	8mm	2.03	25.40	9.53	16	30.9	25.4	22.2	61.00	13340
MIB-50652	M12 x 1.75	18mm	8mm	2.03	25.40	9.53	18	34.7	28.6	28.6	61.00	13340
MIB-50654	M16 x 2.00	20mm	12mm	2.54	30.15	12.70	20	39.2	31.8	31.8	135.00	26700
MIB-50656	M16 x 2.00	22mm	12mm	2.54	30.15	12.70	22	44.3	34.9	41.3	135.00	26700




T溝用六面偏心夾持件



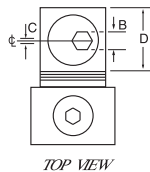
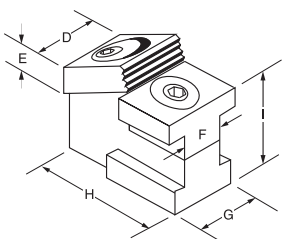
型號	T溝尺寸	每包裝夾持件數
MIB-50422	8mm	2
MIB-50424	10mm	2
MIB-50426	12mm	2
MIB-50428	14mm	2
MIB-50430	16mm	2
MIB-50432	18mm	2
MIB-50434	20mm	2
MIB-50436	22mm	2

T溝定位式側向偏心夾持片



T溝定位式側向偏心夾持件提供額外的夾持力和增加與基板的固定性。

- 偏心夾持件創造了正向力和 17800 (N) 夾持力
- 硬鋼夾持件同時具有平面及齒面
- 增加機械的止動加工安全夾持件
- 個別包裝 (52224) 或2個一組 (52424)



型號	凸輪尺寸	T溝尺寸	B	C	D	E	F	G	H	I	扭力矩	夾持力
MIB-52224	50372	16	8	2.5	25.4	9.5	16	28.5	48	28	88.00	17800
MIB-52424 (kit)												

*扭力矩內嵌螺栓至 150Nm.

BP

BPA

BC

CP

SU

PT

SVF

ALV

OK-VISE

MITEE-BITE

JER-GENS

其他類

技術資料